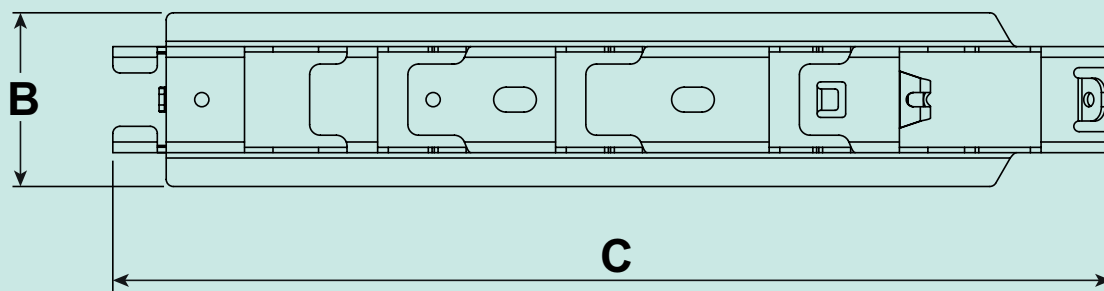
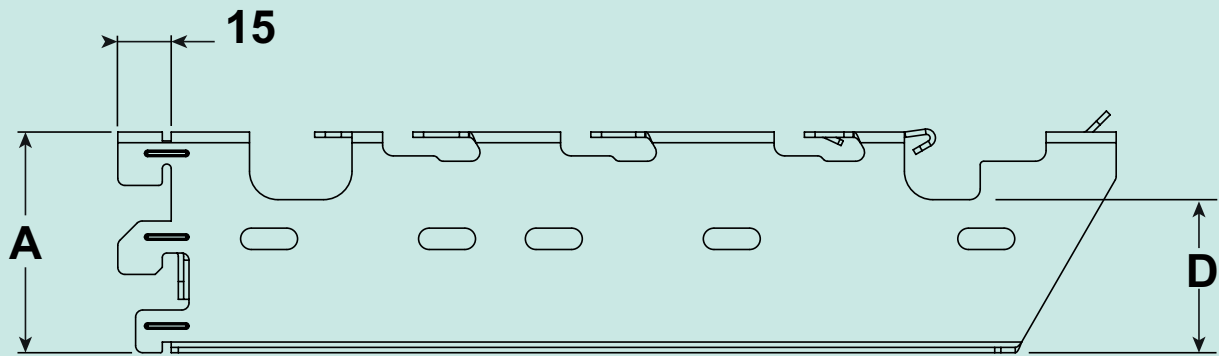



WIBE CLX³ KAAPELI- HYLLYJÄRJESTELMÄ

Fiksu. Luotettava. Yksinkertainen.




Wibe CLX³ vallankumouksellinen kaapelihyllyjärjestelmä.

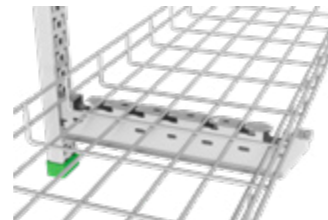
90 vuoden kokemus korkealaatuisista kaapelihyllyjärjestelmistä. Wiben kehittämä uusi vallankumouksellinen, yksinkertainen ja innovatiivinen hyllyjärjestelmä erittäin nopeaan asentukseen ilman ruuveja ja muttereita. Optimoitu käytettäväksi liike- ja toimistorakennuksissa. Kannatinvälit jopa 4 metriä. Täyttää Wiben korkeat laatu- ja lujuusvaatimukset



Seinäkantatin asennetaan asennuskiskoon nopeasti painamalla.




Wibe tikashylly KHZSP asennetaan kannattimeen painamalla.



Wibe CLX3 kannattimet soveltuvat niin tikas-, levy- kuin lankahyllyille.



Defem lankahyllyn keskikannake asennus.



Turvallinen pikalukitus Defem lankahyllyille.



Wibe tikashylly KHZSP keskikannake asennus.



Wibe W1/40 levyhyllyn keskikannake asennus.



Wibe CLX³ sovitin asennetaan ensin keskikannakkeeseen. Sitten sovitin ja kannake pikalukitaan CLX³ kattokannakkeen kiskoon.

Jopa 5 kertaa nopeampi asennusaika. Wibe CLX³ on tulevaisuuden kaapelihyllyjärjestelmä.

Wibe CLX³ pika-asennusjärjestelmä on jopa 5 kertaa nopeampi asentaa kuin perinteiset ruuveilla ja muttereilla asennettavat hyllyjärjestelmät. Asentajien saama kokemus CLX³ pika-asennuksesta on selkeä asennusajan lyhentymisen ja asentamisen helpottuminen.

CLX³ asettaa uudet standardit tehokkaille kaapelihyllyasennuksille.

Yli 90 vuoden kokemus ja läheinen yhteistyö asiakkaittemme kanssa on antanut meille vahvan luottamuksen kehittää CLX³ pika-asennusjärjestelmää ja samalla uudistaa perinteisiä asennustottumuksia. Kaiken tavoitteena yksinkertaistaa ja virtaviivaistaa kaapelihyllyasennuksia. Kehitystyömme tuloksena on syntynyt pika-asennusjärjestelmä, joka minimoi asennusajan säilyttäen samalla korkean Wibe-laadun.

Wibe CLX³ seinäkannake



Tyyppi	Mitat A/B/C mm	Paino kg/100 kpl	Tuotenro.	Sähkno.
Seinäkantatin tikashyllyn KHZSP, Defem lankahyllyn ja W1-levyhyllyn asentamiseen CLX ³ -kattokannakkeiden tai -asennuskiskojen kanssa. Materiaali: Kuumasinkitty ohutlevy PG.				
CLX ³ 100	62/49/170	28	CSU795645	14 585 81
CLX ³ 150	62/49/220	36	CSU795646	14 585 82
CLX ³ 200	62/49/280	43	CSU795647	14 585 83
CLX ³ 300	62/49/380	61	CSU795648	14 585 84
CLX ³ 400	92/49/480	91	CSU795649	14 585 85
CLX ³ 500	92/49/580	107	CSU795650	14 585 86
CLX ³ 600	92/49/680	120	CSU795651	14 585 87

Wibe CLX³ keskikannake



Tyyppi	Mitat A/B/C mm	Paino kg/100 kpl	Tuotenro.	Sähkno.
Käytetään tikashyllyn KHZSP, levyhyllyn W1, Defem lankahyllyn ja W70 valaisinripustusiskon asennuksissa CLX ³ kattokannakkeeseen ja asennuskiskoon. Materiaali: Kuumasinkitty ohutlevy PG.				
CLX ³ KHZSP-200	37/78/185	33	CSU795655	14 585 54
CLX ³ KHZSP-300	37/78/285	53	CSU795656	14 585 55
CLX ³ KHZSP-400	37/78/385	72	CSU795657	14 585 56
CLX ³ KHZSP-500	37/78/485	90	CSU795658	14 585 57
CLX ³ KHZSP-600	37/78/585	109	CSU795659	14 585 58
CLX ³ Defem 120-220	163/31/84	19.5	CSU795665	14 585 59
CLX ³ Defem 320	25/50/206	31.3	CSU795666	14 585 60
CLX ³ Defem 522-622	25/50/497	62.7	CSU795667	14 585 62
CLX ³ Defem 422	25/50/397	78.2	CSU795668	14 585 61
CLX ³ Levyhylly-70/40 Fzs	152/37/66	17	CSU795653	14 585 63
CLX ³ Levyhylly-100/40	152/37/96	18	CSU795654	14 585 64
CLX ³ Levyhylly-200/40	36/76/196	27	CSU795660	14 585 65
CLX ³ Levyhylly-300/40	36/76/296	46	CSU795661	14 585 66
CLX ³ Levyhylly-400/40	36/76/396	65	CSU795662	14 585 67
CLX ³ Levyhylly-500/40	36/76/496	85	CSU795663	14 585 68
CLX ³ Levyhylly-600/40	36/76/596	104	CSU795664	14 585 69
CLX ³ Sovitin	166/31/39	18	CSU795700	14 585 70

Wibe CLX³ kattokannake



Tyyppi	Mitat A/B/C mm	Paino kg/100 kpl	Tuotenro.	Sähkno.
Kattokannake CLX ³ seinäkannakkeelle ja/tai sovitimen kanssa keskikannakkeille. Materiaali: Kuumasinkitty ohutlevy PG.				
CLX ³ 24/48-300	295/145/53	91	CSU795632	14 585 71
CLX ³ 24/48-400	395/145/53	107	CSU795633	14 585 72
CLX ³ 24/48-500	495/145/53	124	CSU795634	14 585 73
CLX ³ 24/48-700	695/145/53	158	CSU795635	14 585 74
CLX ³ 24/48-1000	995/145/53	209	CSU795636	14 585 75
CLX ³ 24/48-1500	1495/145/53	294	CSU795638	14 585 76

Wibe CLX³ asennus-/ankkurikisko



Tyyppi	Mitat A/B/C mm	Paino kg/100 kpl	Tuotenro.	Sähkno.
Asennuskisko, jota käytetään seinä- tai ripustusasennukseen jne. Jatkona käytetään 2FJ jatkoja. Materiaali: Kuumasinkitty ohutlevy PG.				
CLX ³ 24/48-300	280/26/48	47	CSU795640	14 585 77
CLX ³ 24/48-1000	980/26/48	165	CSU795641	14 585 78
CLX ³ 24/48-3000	2980/26/48	520	CSU795637	14 585 79

Wibe CLX³ säädettävä kattokannake



Tyyppi	Mitat A/B/C mm	Paino kg/100 kpl	Tuotenro.	Sähkno.
Käytetään ripustuksen kulman säätämiseen; säätö 0-25°. Säädettävä kattokannake asennetaan CLX ³ -kannakkeeseen. Asennetaan neljällä (4) ruuvisarjalla 22S (1445347), tilattava erikseen. Materiaali: Kuumasinkitty ohutlevy PG.				
CLX ³ säädettävä 0-25°	100/59/150	50	CSU795639	14 585 80

Wibe CLX³ seinäkannake



Tyyppi	Mitat A/B/C mm	Paino kg/100 kpl	Tuotenro.	Sähkno.
Kiinnitetään seinään joko yhdellä pultilla avaimenreikä kohdasta tai useammalla pultilla reunassa olevista rei'istä. Ei sisällä pultteja. Materiaali: Kuumasinkitty ohutlevy PG.				
Seinäkantatin CLX ³	163/101/26	34	CSU795804	14 585 99

